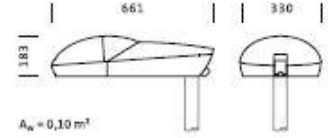




### SC 50 | temperli düz cam

SC50 direk üstü ve yandan konsol girişli, Temperli düz camlı, 1 x HIT-CE 70 W, güç faktörü düzeltilmiş, döküm alüminyum gövdeli, gri alüminyum renginde (RAL9007), direk alt giriş çapı: 60/76mm, direk yan giriş çapı: 42/60mm, Ampul ve balast ünitesinde koruma sınıfı: IP 66, sınıf 2, otomatik kesicili ateşleyici, termal korumalı balast



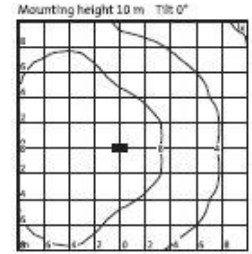
HST  
E27



IP 66

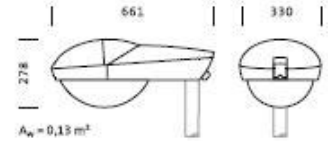
Lamps	Socket	Wt. (kg)	Order No.
HST 1xHST 70W <sup>4)</sup>	E27	8.8	5TK58721MUE51848

4) control gear with 2x power tapping 50/70W



### SC 50 | bombeli PMMA kapaklı

SC50 direk üstü ve yandan konsol girişli, bombeli PMMA kapaklı, 1 x HIT-CE 70 W, güç faktörü düzeltilmiş, döküm alüminyum gövdeli, gri alüminyum renginde (RAL9007), direk alt giriş çapı: 60/76mm, direk yan giriş çapı: 42/60mm, Ampul ve balast ünitesinde koruma sınıfı: IP 66, sınıf 2, otomatik kesicili ateşleyici, termal korumalı balast

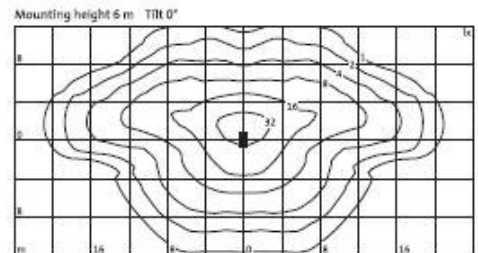


HST  
E27

IP 66

Lamps	Socket	Wt. (kg)	Order No.
enclosure, PMMA, HST 1xHST 70W <sup>4)</sup>	E27	8.8	5TK58721MT08

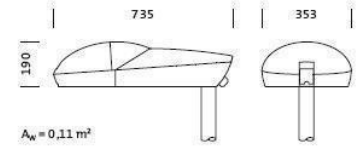
4) control gear with 2x power tapping 50/70W





### SC 100 | temperli düz cam

SC100 direk üstü ve yandan konsol girişli, temperli düz camlı, 1 x HST / HIT-CE 150W, güç faktörü düzeltilmiş, döküm alüminyum gövdeli, gri alüminyum renginde (RAL9007), direk alt giriş çapı: 60/76mm, direk yan giriş çapı: 42/60mm, ampul ve balast ünitesinde koruma sınıfı: IP 66, sınıf 2, otomatik kesicili ateşleyici, termal korumalı balast

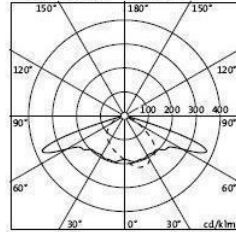


IP 66

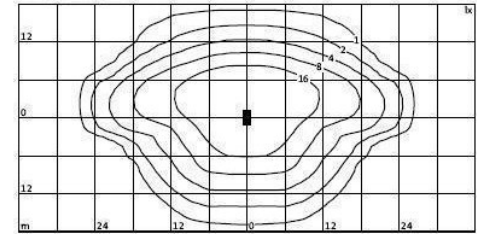
Lamba	Soket	Ağ. (kg)	Sipariş No.
HST			
1xHST 100W	E40	9.6	5TK58821NUE51830
1xHST 150W	E40	9.9	5TK58821PUE51830
1xHST 250W	E40	11.1	5TK58821SUE51830



1 x HST 150W/220  $\phi$  17500 lm

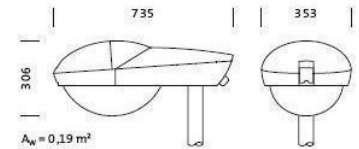


Montaj yüksekliği 8 m Tilt 0°



### SC 100 | bombeli PMMA kapaklı

SC100 direk üstü ve yandan konsol girişli 1 x HST / HIT-CE 150W, güç faktörü düzeltilmiş, döküm alüminyum gövdeli, gri alüminyum renginde (RAL9007), direk alt giriş çapı: 60/76mm, direk yan giriş çapı: 42/60mm, ampul ve balast ünitesinde koruma sınıfı: IP 66, sınıf 2, otomatik kesicili ateşleyici, termal korumalı balast PMMA bombeli kapaklı

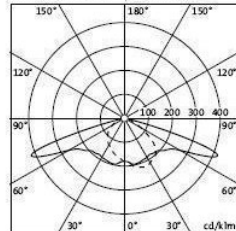


IP 66

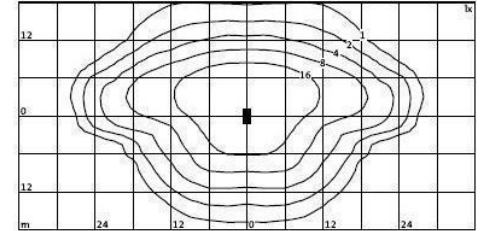
Lamba	Soket	Ağ. (kg)	Sipariş No.
PMMA, HST			
1xHST 100W	E40	9.8	5TK58821PT0B
1xHST 250W	E40	10.7	5TK58821ST0B



1 x HST 150W/220  $\phi$  17500 lm



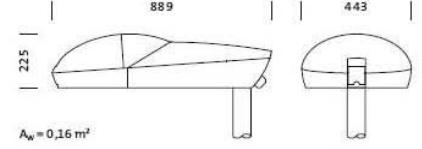
Montaj yüksekliği 8 m Tilt 0°



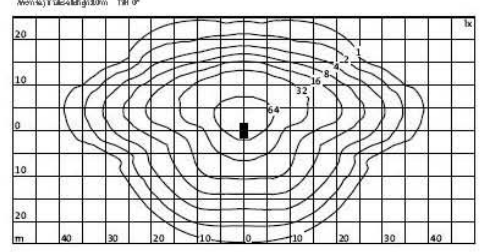
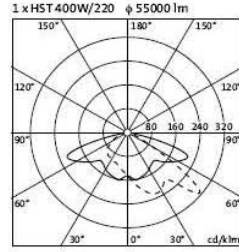


### SC 200 | temperli düz cam

SC200 direk üstü ve yandan konsol girişli, temperli düz camlı, 1 x HST 400 W, güç faktörü düzeltilmiş, döküm alüminyum gövdeli, gri alüminyum renginde (RAL9007), direk alt giriş çapı: 60/76mm, direk yan giriş çapı: 42/60mm, ampul ve balast ünitesinde koruma sınıfı: IP 66, sınıf 2, otomatik kesicili ateşleyici, termal korumalı balast



Lamba	Soket	Ağ.(kg)	Sipariş No:
HST			
1xHST 400W	E40	15.4	5TK58921TUE51829



### SC Armatürleri Aksesuarları

Açıklama	Sipariş No:
Düz Cam Kapak	
SC 50	5NA58700XG
SC 100	5NA58800XG
SC 200	5NA58900XG
PMMA Kapak	
SC 50	5NA58700XW
SC 100	5NA58800XW
SC 200	5NA58900XW

### Spigot Ölçüleri

Fig.1: Direk Üstü  
d1= ø 60/76 mm, tilt 2°/8°

Fig.2: Yandan Konsol Girişli  
d1= ø 34/42/60 mm  
d2= ø 48/60/76 mm  
d3= ø 34/42/60 mm

Fig.1



Fig.2

